



Your Reliable Partner

# 陞技集團 (ABIT Group)

## 第三季法人說明會

報告人：盧翊存  
陞技集團董事長  
November, 2004

# 內容大綱

- 
- A large, faint background illustration of a cartoon character with a yellow face, blue hair, and a red shirt with 'JUMPY' written on it. The character is riding a red surfboard with a white and red checkered pattern. The character has a blue visor and is smiling.
- 一、組織架構
  - 二、經營實績
  - 三、ECB 資訊
  - 四、現金狀況
  - 五、合併營收說明
  - 六、營運展望
  - 七、Q & A

# 一、組織架構

## A. 集團控股比例及資本額

ABIT (陞技電腦)

資本額：NTD 8,349M

<b>Rolly Tech</b> 羅禮科技 資本額 USD 40M 持股比例: 59.28%	<b>Avixe</b> 弘元科技 (原騰蒙國際) 資本額 USD 166M 持股比例 98.13%	<b>Timerwell (興櫃)</b> 騰蒙科技 資本額 NTD 491M 持股比例 22.59%	<b>AKOM</b> 陞通科技 資本額 NTD 100M 持股比例 33.94%

## 二、經營實績

### A-1. 陞技電腦 Q3 營收比較

單位:新台幣元

		2003 Q3	2004 Q3	增/減率
營收淨額		3,092,038,669	6,159,308,948	99.20%
營業毛利		412,862,520	689,302,015	66.96%
營業淨利		291,434,727	537,246,611	84.35%
銷售量	主機板	590K	1010K	71.12%
	視訊卡	58.5K	77K	31.62%
	準系統	40K	108K	170%

## 二、經營實績

### A-2. 陞技電腦前三季營收比較

單位:新台幣元

		2003前三季	2004前三季	增/減率
營收淨額		7,825,091,498	14,830,810,274	89.53%
營業毛利		722,033,283	1,518,621,332	110.33%
營業淨利		297,887,138	1,067,480,897	258.35%
銷售量	主機板	1,495K	2,461K	64.62%
	視訊卡	226.5K	205K	(9.49%)
	準系統	162K	388K	139.5%

## 二、經營實績

### B-1. 弘元科技2004 Q3營收實績

單位: KUSD

	產品類別	銷售淨額	毛利	毛利率
PC 相關	Component	54,929	1,510	2.75%
	Peripheral	67,262	6,923	10.29%
SA 相關	Component	52,918	6,187	11.69%
	Peripheral	5,745	1,412	24.58%
Total		180,854	16,032	8.86%



## 二、經營實績

### B-2. 弘元科技Q3營收比較

單位: KUSD

	2003 Q3	2004 Q3	增/減率
銷貨淨額	121,072	180,854	49.38%
營業毛利	6,738	16,032	137.93%
稅前淨利	9,170	14,272	55.64%

## 二、經營實績

### B-3. 弘元科技2004 前三季營收實績

單位: KUSD

	產品類別	銷售淨額	毛利	毛利率
PC 相關	Component	125,245	3,304	2.64%
	Peripheral	153,365	15,062	9.82%
SA 相關	Component	120,659	13,694	11.35%
	Peripheral	13,101	3,553	27.12%
Total		412,370	35,613	8.64%



## 二、經營實績

### B-4. 弘元科技前三季營收比較

單位: KUSD

	2003前三季	2004前三季	增/減率
銷貨淨額	320,951	412,370	28.48%
營業毛利	29,053	35,613	22.58%
稅前淨利	28,862	31,161	7.97%

## 二、經營實績

### C-1. 羅禮科技Q3營收

單位: USD

	2003 Q3	2004 Q3	增/減率
營收淨額	38,453,499	50,511,573	31%
毛利	1,950,413	2,525,734	29%

## 二、經營實績

### C-2. 羅禮科技前三季營收

單位: USD

	2003前三季	2004前三季	增/減率
營收淨額	86,970,696	120,855,928	39%
毛利	4,365,614	5,937,173	36%

## 二、經營實績

### D. ABIT獲利分析

	2003 前三季	EPS 貢獻度	2004前三季	EPS 貢獻度	增減率%
陞技電腦	297,887,138	0.57	1,067,480,897	1.73	258.35%
弘元科技 (按持股比例)	952,217,398	1.83	1,023,086,470	1.65	7.44%
羅禮科技 (按持股比例)	(103,227,307)	(0.19)	(24,941,051)	(0.04)	75.84%
其他業外 損益	(346,591,003)	(0.67)	(198,862,704)	(0.32)	
稅前淨利	800,286,226	1.54	1,866,763,612	3.02	133.26%

## 二、經營實績

### E. 2004年前三季財務預測達成率

單位：新台幣元

	2004前三季	2004前三季財測	占前三季財測達成率	2004全年財測	占全年財測達成率
營收淨額	14,830,810,274	14,995,710,696	98.90%	19,984,380,889	74.21%
營業毛利	1,518,621,332	1,558,032,746	97.47%	2,100,173,249	72.31%
營業淨利	1,067,480,897	1,109,771,722	96.19%	1,480,848,908	72.09%
業外收益	799,282,715	689,963,487	115.84%	914,868,694	87.37%
稅前淨利	1,866,763,612	1,799,735,209	103.72%	2,395,717,602	77.92%





Your Reliable Partner

## 二、經營實績

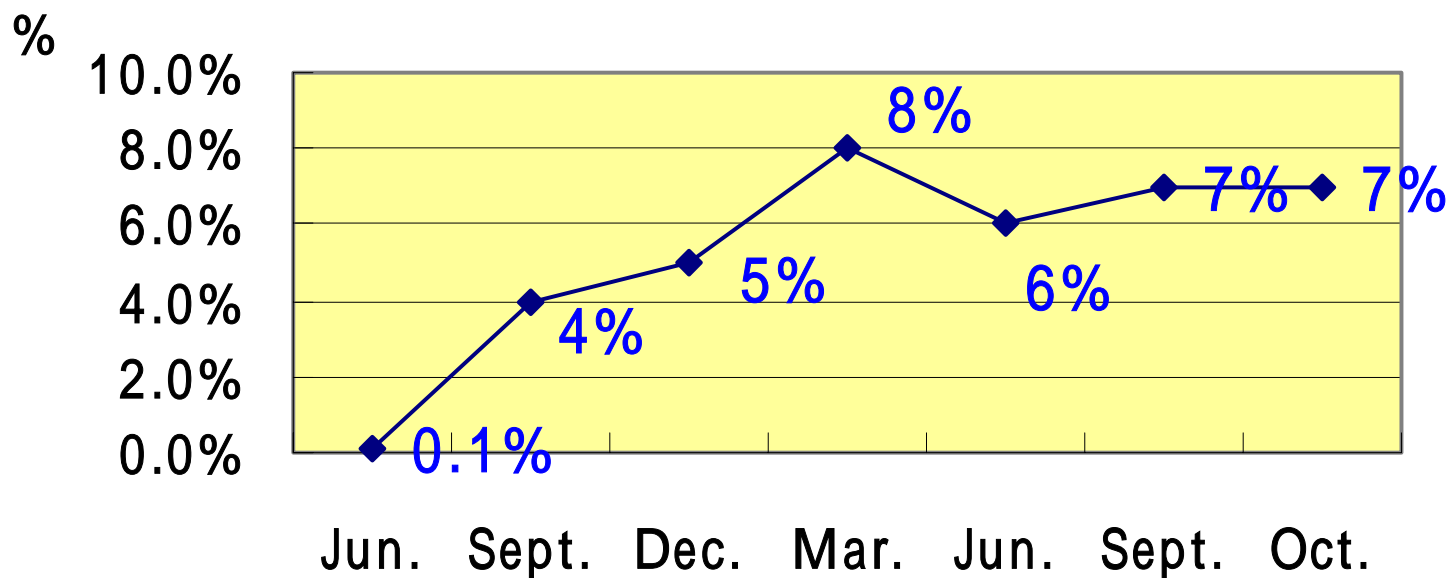
### F-1. ABIT重要財務比率分析：

年度-月份 項目	2003			2004		
	Jun.	Sept.	Dec.	Mar.	Jun.	Sept.
營業利益率(%)	0.1%	4%	5%	8%	6%	7%
稅後每股盈餘	0.81	1.55	2.24	0.82	1.19	2.41
應收帳款週轉率(次)	4.97	5.26	6.72	8.21	7.97	6.41
存貨週轉率(次) (加計Rolly存貨)	18.2	17.68	20.39	23.63	22.33	21.13
流動比率(%)	118.58%	102.64%	192.53%	189.11%	369.81%	280.39%
速動比率(%)	116.73%	101.95%	190.55%	185.77%	365.72%	278.74%
速動比率(%) (加計Rolly存貨)	101.63%	84.39%	168.50%	154.38%	326.25%	247.65%



## 二、經營實績

### F-2. 營業利益率：

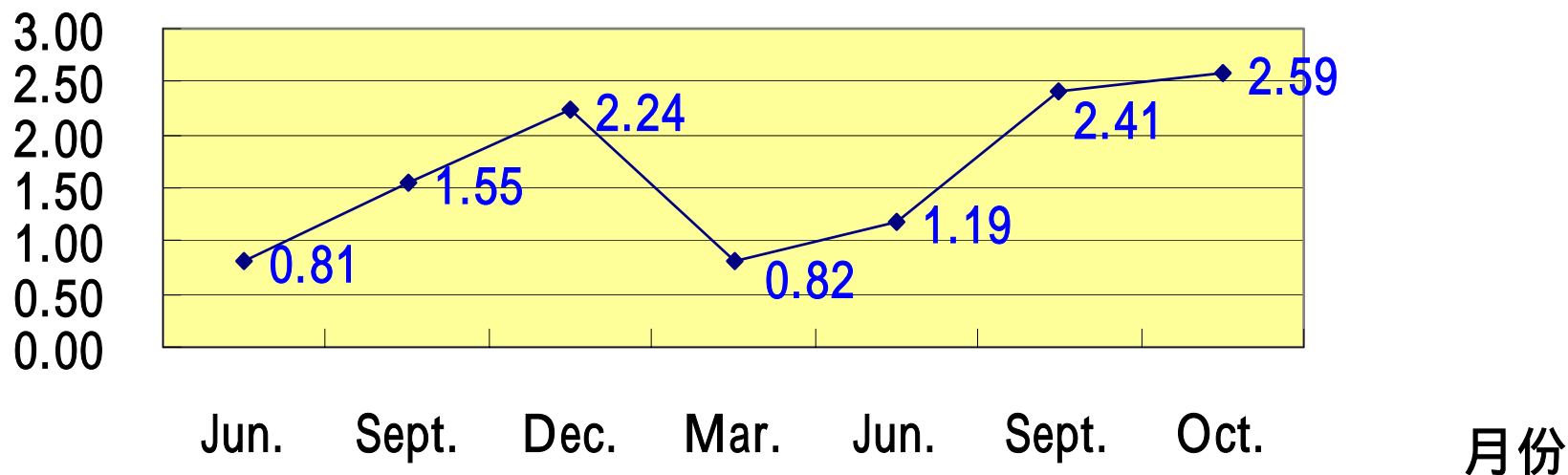


月份

## 二、經營實績

### F-3. 稅後每股盈餘：

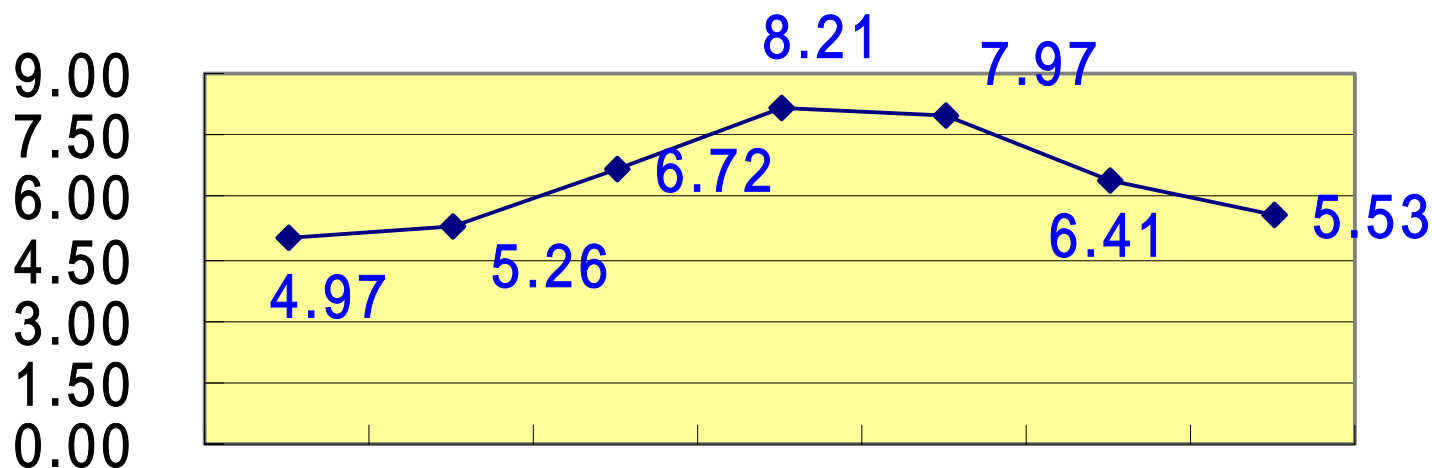
新台幣元



## 二、經營實績

### F-4. 應收帳款週轉率：

次



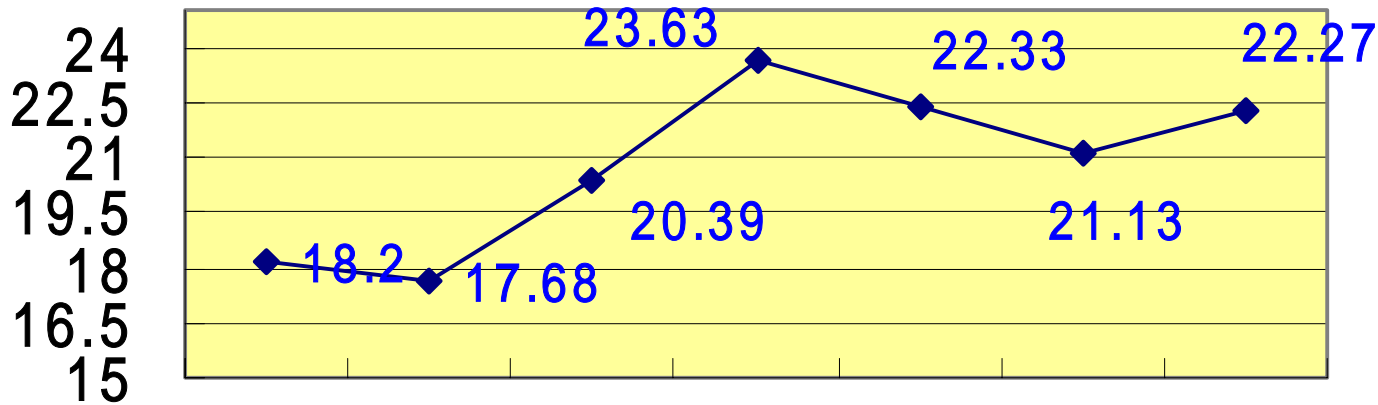
Jun. Sept. Dec. Mar. Jun. Sept. Oct.

月份

## 二、經營實績

### F-5. 存貨週轉率：

次

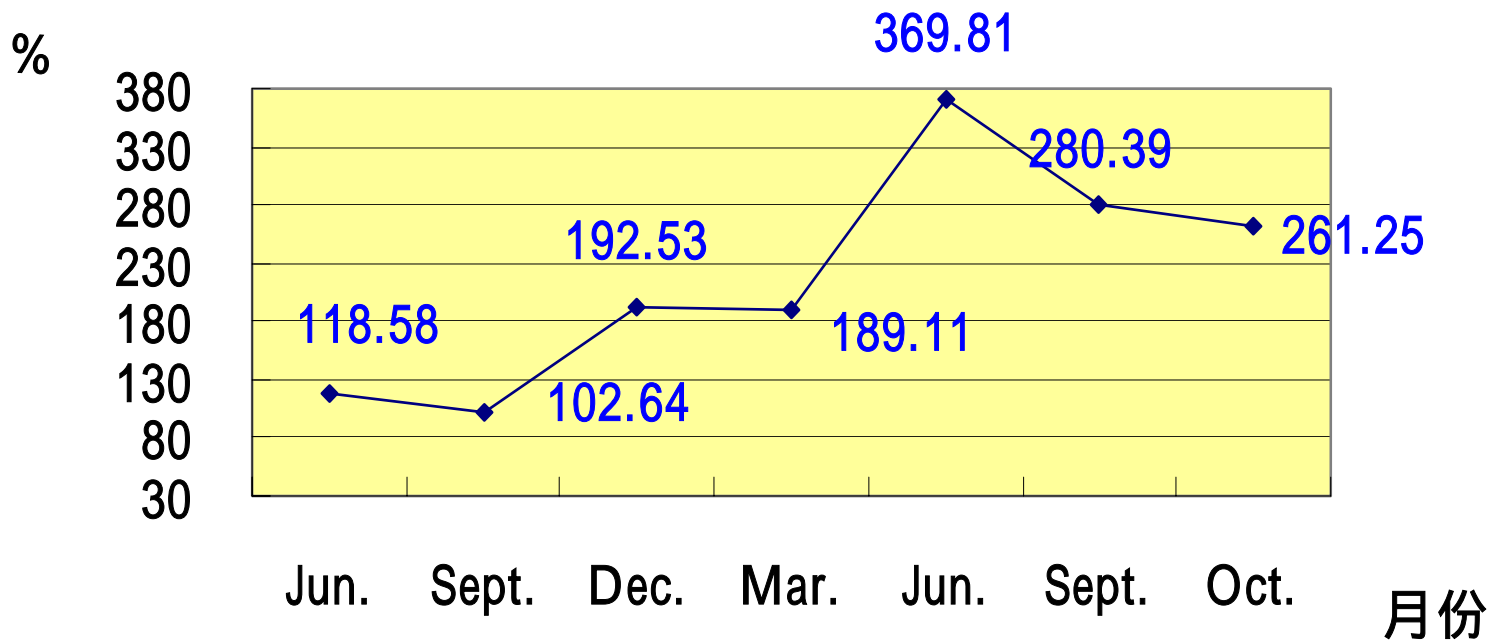


Jun. Sept. Dec. Mar. Jun. Sept. Oct.

月份

## 二、經營實績

### F-6. 流動比率：



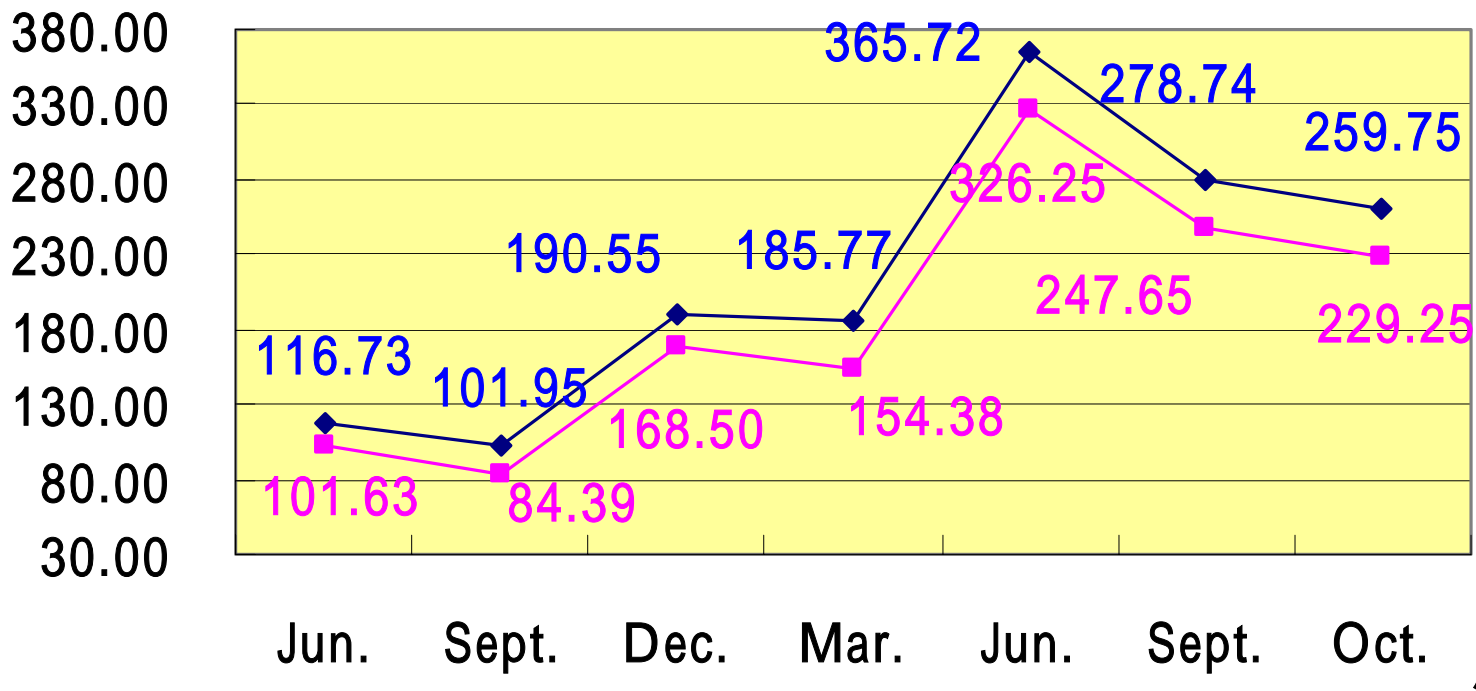
# 二、經營實績

## F-7. 速動比率：

%

◆ 速動比率(%)

■ 速動比率(%) (加計Rolly存貨)







Your Reliable Partner

## G-1. 陞技電腦1-10月營收比較 (自結數字) 單位:新台幣元

	2003年1-10月	2004年1-10月	全年達成率	年增率
營收淨額	9,273,739,744	17,082,582,045	85.48%	84.20%
稅前淨利	954,884,147	2,081,859,056	86.90%	117.30%
稅後淨利	958,542,835	1,655,032,098	78.55%	77.00%
每股稅後盈餘	1.83	2.59	86.33%	44.81%
銷售量	主機板	1,705K	2,836K	66.33%
	視訊卡	246.5K	246K	(0.2%)
	準系統	695K	433K	(37.7%)

## 三、ECB 資訊

❖ 2003年11月發行ECB：US\$75,000,000

已轉換 US\$41,000,000

餘額 US\$34,000,000（截至11月16日）

Put Date：11/29, 但11/12前須發出Put Notice

保管銀行BONY確認無人要求贖回

Next Put Date：2005/11/28

## 三、ECB 資訊

❖ 2004年6月發行ECB：US\$60,000,000

已轉換 US\$40,850,000

餘額 US\$19,150,000 (截至11月16日)

Put Date: 2005/12/03

本公司已發行之ECB今年均無人要求贖回，  
因此並無因應ECB贖回之資金需求

下一可要求贖回日:2005/11/28, 2005/12/03

## 四、現金狀況

- ❖ 本公司所有現金都存放於國內銀行或投資國內債券型基金，並均經會計師簽核，保全性無虞。
- ❖ 本公司現金存款行：華銀、合庫、彰銀、土銀、中國商銀、北銀、台企、一銀、比利時聯合、交銀、上海商銀、中華銀、郵局，共十八億元。
- ❖ 短投標的：復華全球、金鼎全球、國際萬能、統一強棒、統一全壘打、建弘全球、金鼎雙高、高盛基金，共六億元。

總計上述約當現金共二十四億元。

## 五、合併營收說明

- ❖ 為使集團各公司達到有效分工，未來準系統及其CKD為主之零組件業務將移轉到子公司，使集團各公司更專注其專業營運項目，發揮更佳效益。
- ❖ 自11月起將比照其他大型上市櫃公司，公布合併營收與ABIT本體營收兩項資料，使資訊更透明化，並以合併營收為主要溝通之數字平台，更真實反映營運成果。



## 五、合併營收說明

單位：新台幣億元

	本公司每月營收金額	*其他子公司每月營收金額	合計金額
1月	12.39	9.95	22.34
2月	17.24	13.51	30.75
3月	17.78	13.5	31.28
<b>第一季</b>	<b>47.41</b>	<b>36.96</b>	<b>84.37</b>
4月	13.39	12.78	26.17
5月	12.18	12.78	24.96
6月	13.73	14.5	28.23
<b>第二季</b>	<b>39.30</b>	<b>40.06</b>	<b>79.36</b>
7月	19.55	19.95	39.50
8月	20.73	21.26	41.99
9月	21.32	20.33	41.65
<b>第三季</b>	<b>61.60</b>	<b>61.54</b>	<b>123.14</b>
10月	22.52	21.68	44.2
11月			0
12月			0
<b>第四季</b>	<b>22.52</b>	<b>21.68</b>	<b>44.2</b>
<b>全年營收總額</b>	<b>170.83</b>	<b>160.24</b>	<b>331.07</b>



## 六、營運展望

- ❖ 第四季營運展望—大陸、美國、歐洲市場、新興市場（印度、中東、中南美洲）
- ❖ 2005年營運目標—全球DIY市場第一品牌，出貨量450萬片

## 六、營運展望

### 產品與市場發展策略

- ❖ 以精耕與擴張方式，經營陞技在遊戲相關產業市場的深度與廣度。
- ❖ 開拓新市場—搶攻遊戲專家與比賽級新市場。

## 六、營運展望

### 產品與市場發展策略

- 甲、垂直整合設計與行銷能力，創造專家與專攻比賽級的整合性產品
1. 新市場區隔
  2. 帶動發揮品牌效應
  3. 創造公關行銷的話題與媒體焦點
  4. 刺激市場新需求
  5. 帶動中階產品銷售

## 六、營運展望

### 乙、新鏈型產品線提供遊戲玩家Total Solution

1. 頂級可變效能顯象卡，佔據專家與比賽級電腦領導地位
2. 延伸整合比賽級音場音效解決方案及其周邊應用
3. 新型專利熱處理系統，保證惡劣工作環境下高性能與穩定性
4. 專利戰鬥比賽級特殊外箱
5. 戰鬥比賽級控制周邊應用
6. 帶動次級市場需求
7. 重新定位多媒體市場版塊

## 六、營運展望

### 丙、獨家專利控制晶片（uGuru）

1. 打破傳統主機板設定、監控、調校的複雜性與不穩定因素，即時監控調整自有與他牌各項週邊系統與參數設定
2. 上下整合市場周邊應用，突破以往硬體廠牌連結與調校限制
3. 發展新市場區隔利器





Your Reliable Partner

陞技電腦的下一個目標方向

成為電腦玩家最偏愛與信任的品牌——最大與專業的Game Mobo龍頭

在現有的技術基礎上—

陞技的核心技術為電腦玩家最感興趣的頂級主板與超高效能影像卡等產品。

我們將帶動新產品線—

RacingMode比賽用主板系列

RacingMode比賽用影卡系列

RacingMode戰鬥機殼

動力戰鬥個人音場音效卡與周邊

無線戰鬥控制連接器

我們是市場動作

建立自有品牌的新通路，在世界主要市場國家建立以ABIT為品牌的零售店面，推廣各類遊戲周邊與精品，並就地畫舉辦各類遊戲比賽。







# Q & A